

Centro de Derechos Humanos, Ciudadanos y Autonómicos



Comunicado

Para mayor información favor contactar a:

Debby Hodgson Balladares

Coordinadora Regional RAAN

Cel: 8375314

coordinacionraan@cedehcanicaragua.com

Con un gran ejemplo de civismo por parte de la población de la Region Autónoma del Atlántico Norte (RAAN), se realizaron las elecciones municipales de Alcaldes y Consejales en los municipios de Waspam, Puerto Cabezas, Bonanza, Prinzapolka, Rosita, Siuna y Mulukuku, el día de ayer Domingo, 18 de enero del 2009.

La observación electoral realizada por el Centro de Derechos Humanos, Ciudadanos y Autonómicos de la Costa Caribe (CEDEHCA), confirma un alto grado de profesionalismo en la organización y conducción del proceso electoral, reconociendo también la labor de la Policía y el Ejército Nacional para resguardar el orden y dar seguridad a la población.

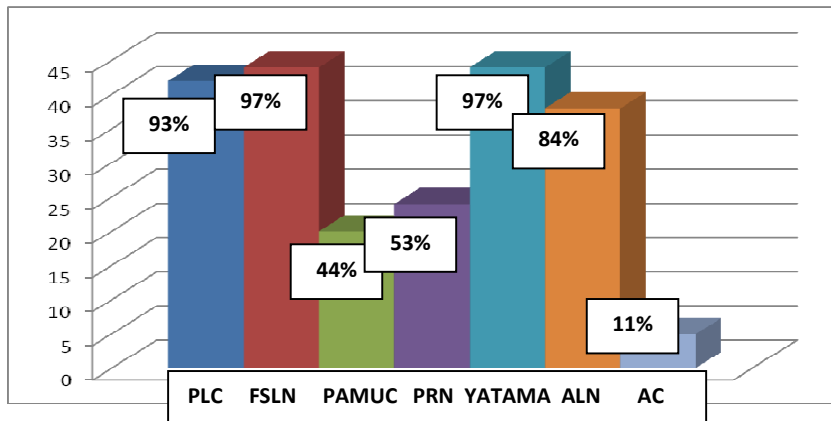
Finalmente, CEDEHCA hace un llamado a los Partidos Políticos para que en ese mismo espíritu de tolerancia y convivencia ciudadana que caracteriza al pueblo multiétnico y pluricultural de nuestra Costa Caribe, nos avoquemos todos y todas a colaborar con las nuevas autoridades electas en estos siete municipios a fin de asegurar el desarrollo de nuestras comunidades.

CEDEHCA adjunta su segundo informe del proceso de observación electoral durante las elecciones municipales del Domingo, 18 de enero del 2009 en la Región Autónoma del Atlántico Norte (RAAN).

Informe de Constitución, Apertura, Votaciones y Cierre de las JRV

5:00 a.m. - Domingo 18 de Enero, 2009 – 2:00 p.m. Lunes 19 de Enero, 2009

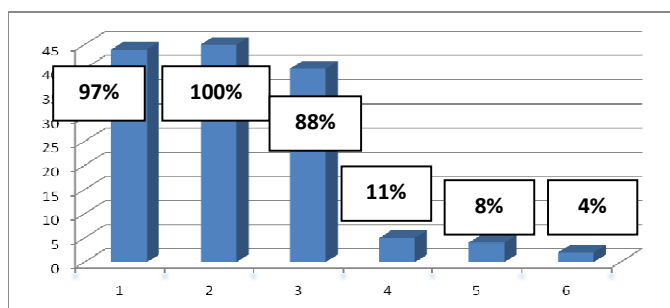
Presencia de Fiscales de Partidos Políticos en las JRV



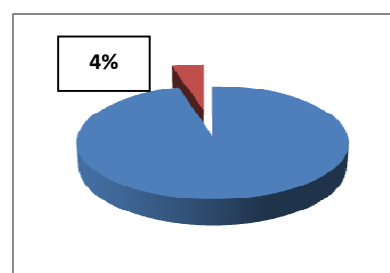
Fiscales en las JRV Urbanas	
PLC	93%
FSLN	97%
PAMUC	44%
PRN	53%
YATAMA	97%
ALN	84%
AC	11%

Miembros de Mesa Presentes durante la Constitución de las JRV

Presencia de los Miembros de JRV	
Presidente	97%
Primer Miembro	100%
Segundo Miembro	88%
Suplente Presidente	11%
Suplente 1er Miembro	8%
Suplente 2do Miembro	4%



Condiciones del Local



Condiciones del Local	
Cumple	4%
No Cumple	96%

96%

Principales Incidentes: Constitución, Apertura y Votaciones

No. JRV	Municipio	Incidente
123	Puerto Cabezas	No se le permitió votar a jóvenes con cédula de identidad entre las edades de 16 y 17 años. CEDEHCA reportó este incidente al Consejo Electoral Regional (CER) y los jóvenes pudieron ejercer su Derecho al Voto.
202	Puerto Cabezas	El Gobernador Reynaldo Francis, llegó a patear la puerta de la Junta insistiendo se dejara entrar al Fiscal de YATAMA que había salido de la JRV durante su Constitución.
155	Puerto Cabezas	Se encontró una boleta marcada a favor de YATAMA y dos a favor del FSLN. Los fiscales de los otros partidos se salieron de la Junta y demandan ésta sea impugnada.
220	Puerto Cabezas	Se encontró una boleta marcada a favor del FSLN. Los miembros de Junta y los Fiscales decidieron anularla de inmediato.
	Puerto Cabezas	El Consejo de Ancianos realizó un plantón en el Parque Central de Bilwi haciendo un llamado a no votar en Elecciones Municipales que no representan la cultura y tradiciones del Pueblo Miskito.
	Puerto Cabezas	En el Centro de Votación Corazón del Muelle, en el Barrio El Muelle, se observó al Sr. Sergio Chow realizando proselitismo político a favor del PLC. Fue controlado por la Policía Nacional.
8063	Siuna	En la comunidad de Mongallo del municipio de Siuna se encontraron dos boletas marcadas a favor del PLC. También se procedió a anularlas.
	Waspam	El Alcalde Cornelio Tebas y el Juez David Rodríguez realizaron propaganda política a favor del Partido YATAMA a través de la Radio Voz Educativa Ambiental (VEA). El Presidente del Consejo Electoral Municipal envió a la Policía Nacional a controlar esta situación y cortaron la luz.
0010	Bonanza	2 casos de votantes que ejercieron su Derecho al Voto sin estar inscritos en el Padrón Electoral
0021	Bonanza	15 casos de votantes que ejercieron su Derecho al Voto sin estar inscritos en el Padrón Electoral
0050	Bonanza	2 casos de votantes que ejercieron su Derecho al Voto sin estar inscritos en el Padrón Electoral
0040	Bonanza	2 casos de votantes que ejercieron su Derecho al Voto sin estar inscritos en el Padrón Electoral
0031	Bonanza	11 casos de votantes que ejercieron su Derecho al Voto sin estar inscritos en el Padrón Electoral
8041 y 8042		En la comunidad de Vesubio se presentaron casos en que los ciudadanos querían ejercer el voto con la colilla de ciudadano para el cambio de domicilio y no les fue permitido por el CSE, esto conllevó a reclamos fuertes y malestar en las áreas cercanas a la JRV.
8020 y 8021		En la comunidad de Miranda, un grupo de alrededor de 25 personas reclamaban votar con la colilla de cambio de domicilio, lo cual no se les permitió. Esto ocasionó disturbios que conllevaron al cierre de ambas JRV a las 11:48 a.m. hasta que llegó el Presidente del Consejo Electoral Municipal (CEM), la Policía Nacional y el Ejército Nacional a reabrir las a las 2:45 p.m., continuando de forma normal el proceso electoral.
8061		La JRV 8061 de la comunidad de Sakalwas cerró a las 10:21 a.m. y reabrió nuevamente a las 10:45 a.m., habiendo una fila de 22 ciudadanos votantes. Esto causó descontento entre algunos votantes quienes se retiraron del Centro de Votación sin ejercer su Derecho al Voto.

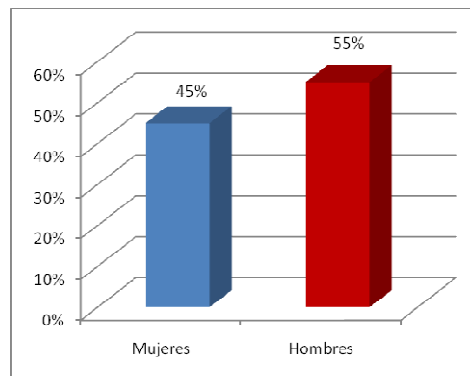
		En la misma JRV a las 12:35 p.m. se hizo cambio del Código Oficial acordado por los Miembros de Mesa y Fiscales durante la Apertura de la JRV del 127122 al 127124.
	RAAN	Se ha observado que el servicio de energía eléctrica, internet y comunicación telefónica de celular fue interrumpido en los Municipios de Puerto Cabezas, Rosita, Waspam, Siuna y Bonanza

Proceso de Votaciones:

Estimaciones						
Municipio	No. Personas en el Padrón Electoral	Votos Depositados	Votos Validos	No. Personas que no Votaron	Votos Nulos	Tasa de Abstencionismo
Waspam	24341	9324	9137.52	15017	186.48	61.69%
Puerto Cabezas	41574	19733	19347	21841	394.66	52.54%
Rosita	18504	12920	12661.6	5584	258.4	30.18%
Bonanza	12371	9219	9034.62	3152	184.38	25.48%
Siuna	45607	31040	30419.2	14567	620.8	31.94%
Mulukuku	17560	7732	7577.36	9828	154.64	55.97%
Total	159957	89968	88177.3	69989	1799.36	42.97%

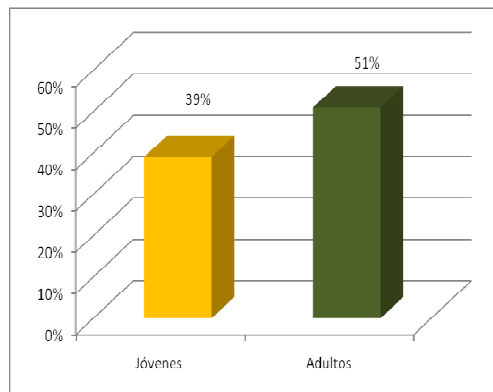
Casco Urbano

Votantes por Sexo:



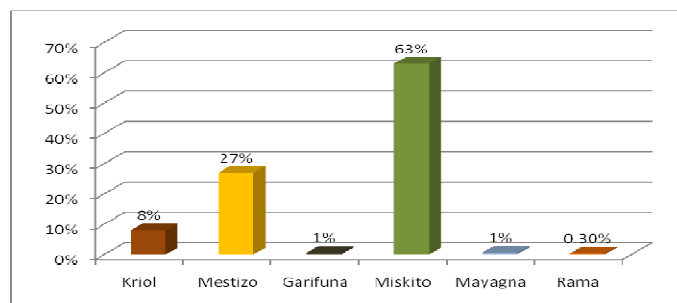
Mujeres	Hombres
45%	55%

Votantes por Edad:

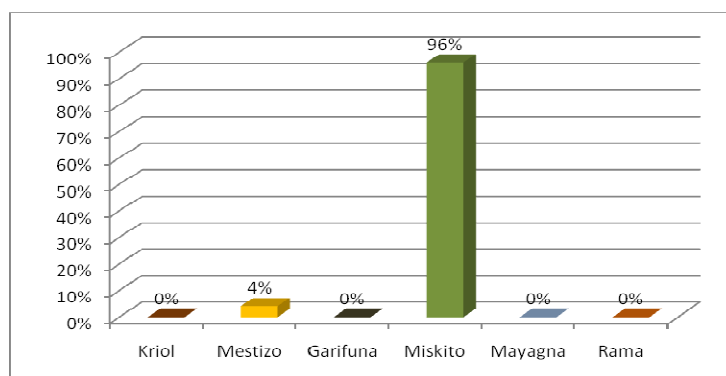


Jóvenes	Adultos
39%	51%

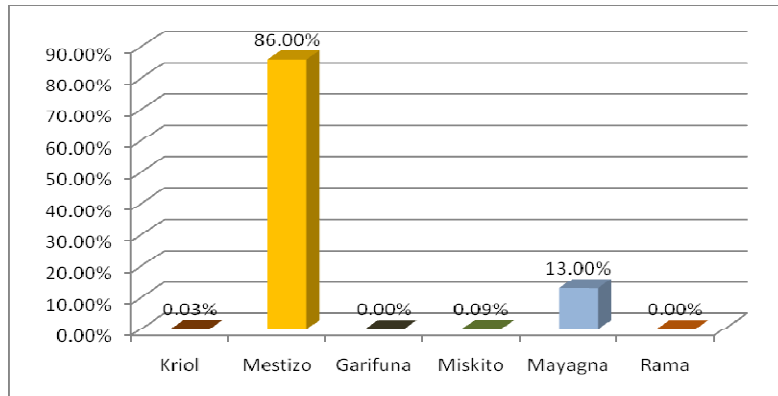
Votantes por Etnia:



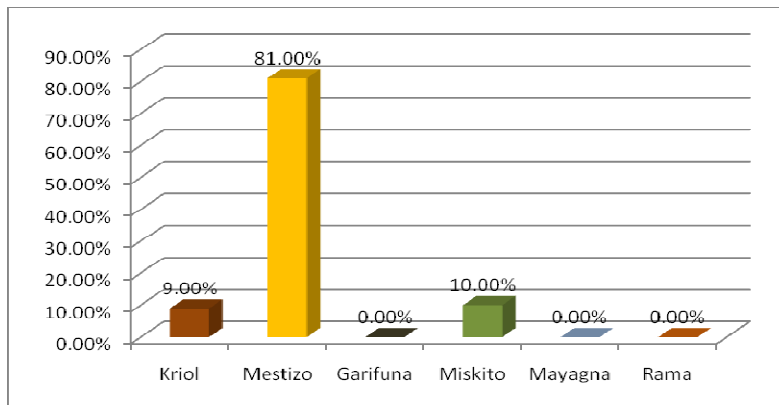
Puerto Cabezas



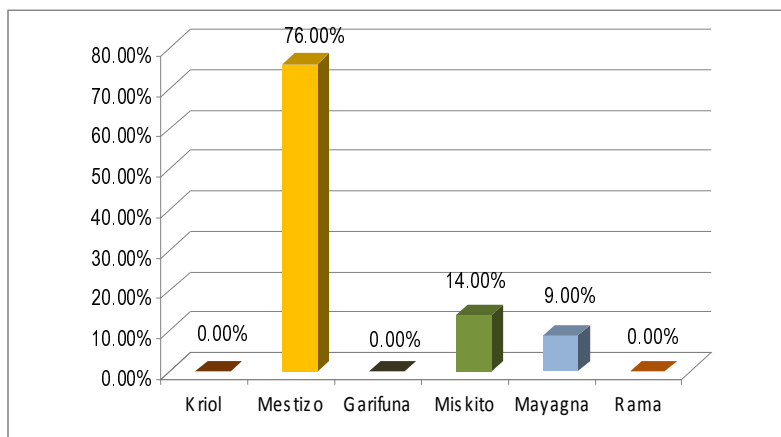
Waspam



Rosita



Siuna



Bonanza